

# РЕКОМЕНДАЦИИ ПО УКЛАДКЕ ТРОТУАРНОЙ ПЛИТКИ BRAER

## 1. ВЫЕМКА ГРУНТА

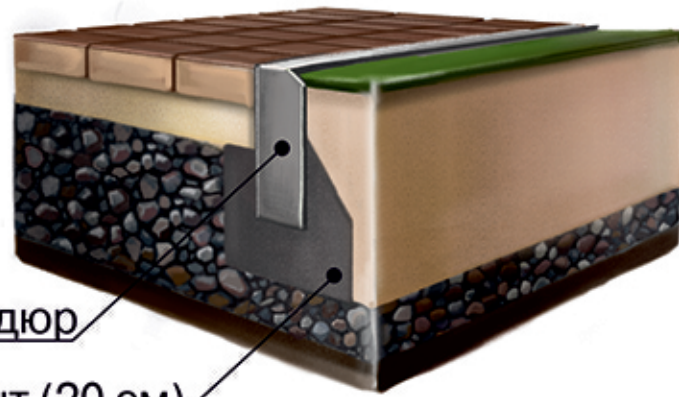
- Глубина траншеи для пешеходной дорожки около 40 см, для автомобилей около 60 см;
- После выемки грунта площадку необходимо выровнять и утрамбовать;
- Если грунт сухой, его необходимо увлажнить и также утрамбовать;
- Между всеми слоями, для фильтрации, дренирования и защиты, рекомендуется применять геотекстиль.



Геотекстиль

## 2. ПОДГОТОВКА ОСНОВАНИЯ

- Для отвода воды с поверхности необходимы водопроницаемые дренажные несущие слои (гравий, щебень и песок);
- Далее в песок помещается густой цементно-песчаный раствор, в который устанавливается тротуарный бордюр, но **не выше** отметки предполагаемого уровня поверхности плитки;
- Все слои основания утрамбовать, учитывая уклон 5 мм на метр;
- Выставить и закрепить направляющие рейки (маяки);
- На уплотнённый щебень в качестве подстилающего слоя наносится слой песка 5 см (утрамбовать);
- Далее направляющие вынимают, а оставшиеся канавки заполняют песком.



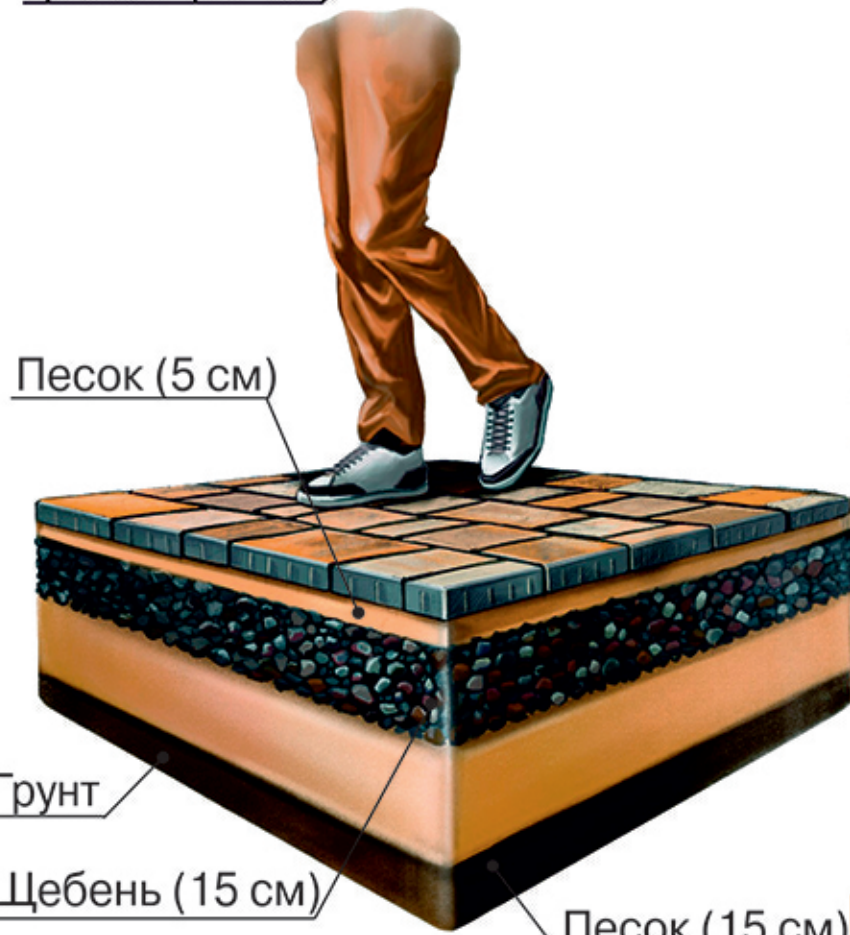
Бордюр

Цемент (20 см)



Щебень (20 см)

Песок (30 см)



Песок (5 см)

Грунт

Щебень (15 см)

Песок (15 см)

## 3. УКЛАДКА ПЛИТКИ

- Укладка происходит по диагонали «от себя», от верхней точки (крыльцо, вход в дом) при помощи резинового молотка легкими ударами по плитке;
- Неутрамбованную плитку эксплуатировать нельзя!
- После укладки (ДО УТРАМБОВКИ) плитка должна лежать на 1 см выше необходимого уровня.




## 4. УТРАМБОВКА

- После укладки **тщательно утрамбовать слой виброплитой с прорезиненной насадкой!**
- После утрамбовки необходимо равномерно просеять сухой песок в швы между плитками.

**ЗАПРЕЩАЕТСЯ ИСПОЛЬЗОВАТЬ ДЛЯ ШВОВ ЦЕМЕНТНО-ПЕСЧАНУЮ СМЕСЬ, УДАЛЕНИЕ ОСТАТКОВ СМЕСИ С ПОВЕРХНОСТИ ПЛИТКИ НЕВОЗМОЖНО!**

Более подробная информация представлена в **АЛЬБОМЕ ТЕХНИЧЕСКИХ РЕШЕНИЙ** и доступна для скачивания на сайте [braer.ru](http://braer.ru) в разделе **ТЕХНИЧЕСКИЙ ОТДЕЛ**.  
Бесплатная консультация и техническая поддержка от завода-производителя: **+7 495 645 71 20**



Модифицированный песок QUICK MIX FUGENSAND PLUS